



ΕΛΛΗΝΙΚΗ ΔΗΜΟΚΡΑΤΙΑ
Υπουργείο Παιδείας, Θρησκευμάτων
και Αθλητισμού



govgr

Ψηφιακό Βιβλίο Πράξεων Συλλόγου Διδασκόντων/ουσών

Οδηγίες Χρήσης

Ιανουάριος 2025

Περιεχόμενα

1. Θεσμικό Πλαίσιο.....	2
2. Είσοδος στην εφαρμογή και επιλογή επιθυμητής ενέργειας.....	2
3. Ενδεικτικά πρότυπα έγγραφα	3
4. Είσοδος στην εφαρμογή για υπογραφή ψηφιακού εγγράφου πράξης συλλόγου	4
5. Επιλογή δημιουργίας νέου εγγράφου	6
6. Στάδιο Υπογραφής Πρακτικού	9
6.1. Έλεγχος πορείας υπογραφών Πρακτικού.....	9
6.2. Έλεγχος εκκρεμοτήτων από εκπαιδευτικούς και υπογραφή Πρακτικού.....	9
6.3. Υπογραφή Πρακτικού και έκδοσή του από Διευθυντή/ -ύντρια	11

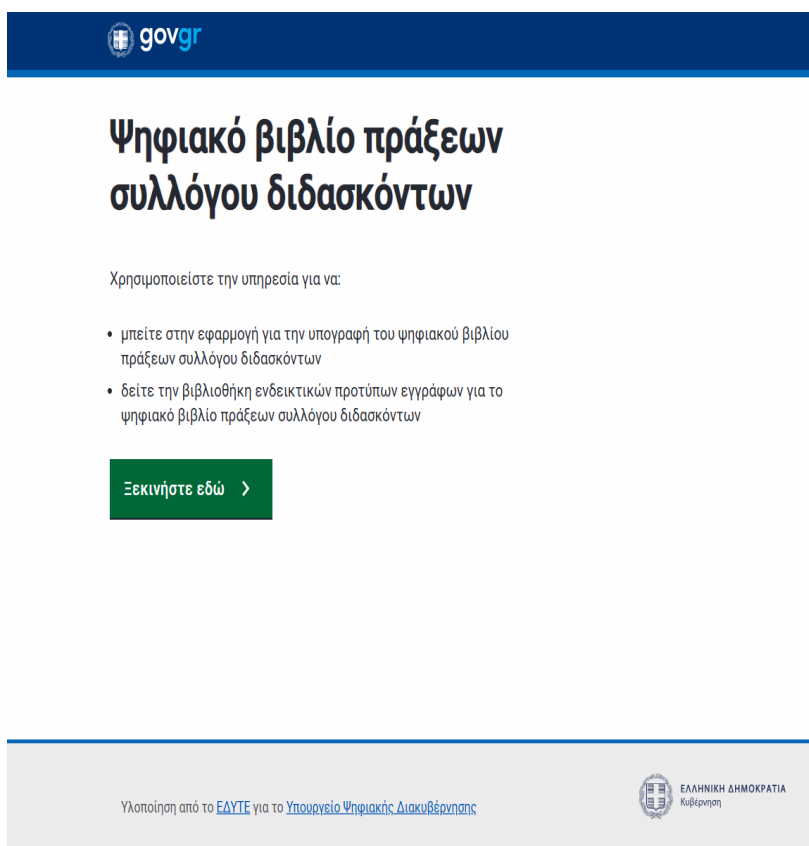
1. Θεσμικό Πλαίσιο

Με την υπό στοιχεία 3446/16.05.2024 (Β' 2988) Κ.Υ.Α. με θέμα «Ψηφιακό Βιβλίο Πράξεων Συλλόγου Διδασκόντων/ουσών Πρωτοβάθμιας και Δευτεροβάθμιας Εκπαίδευσης», όπως τροποποιήθηκε με την υπό στοιχεία 102705/ΓΔ4/10.09.2024 (Β' 5243) Κ.Υ.Α., καθορίζονται τα ζητήματα που αφορούν την ψηφιακή τήρηση του Βιβλίου Πράξεων του Συλλόγου Διδασκόντων/ουσών κάθε σχολικής μονάδας της Πρωτοβάθμιας και Δευτεροβάθμιας Εκπαίδευσης και Εργαστηριακών Κέντρων (Ε.Κ.). Η ως άνω ψηφιακή τήρηση επιτυγχάνεται με τη χρήση ψηφιακής υπηρεσίας μέσω της Ενιαίας Ψηφιακής Πύλης της Δημόσιας Διοίκησης (ΕΨΠ-gov.gr).

2. Είσοδος στην εφαρμογή και επιλογή επιθυμητής ενέργειας

Η ηλεκτρονική εφαρμογή που εκπληρώνει τον σκοπό τήρησης Ψηφιακού Βιβλίου Πράξεων Συλλόγου Διδασκόντων/ουσών είναι προσβάσιμη στην ηλεκτρονική διεύθυνση <https://edudocs.services.gov.gr> και παρέχεται μέσω της ΕΨΠ (gov.gr).

Ο χρήστης εισέρχεται στην εφαρμογή (εικόνα 1) και, αφού ξεκινήσει η πλοήγηση, καλείται είτε να επιλέξει ένα πρότυπο έγγραφο βάσει του οποίου θα συνταχθεί το Πρακτικό της σχολικής μονάδας που υπηρετεί είτε να υπογράψει ένα Πρακτικό που έχει ήδη συνταχθεί (εικόνα 2).



The screenshot shows the gov.gr logo at the top left. The main heading is "Ψηφιακό βιβλίο πράξεων συλλόγου διδασκόντων". Below this, it says "Χρησιμοποιείτε την υπηρεσία για να:" followed by two bullet points: "• μπειτε στην εφαρμογή για την υπογραφή του ψηφιακού βιβλίου πράξεων συλλόγου διδασκόντων" and "• δείτε την βιβλιοθήκη ενδεικτικών προτύπων εγγράφων για το ψηφιακό βιβλίο πράξεων συλλόγου διδασκόντων". A green button with the text "Ξεκινήστε εδώ >" is positioned below the list. At the bottom, there is a footer with the text "Υλοποίηση από το ΕΛΥΤΕ για το Υπουργείο Ψηφιακής Διακυβέρνησης" and the logo of the Hellenic Republic Government.

Εικόνα 1- Είσοδος στη σελίδα

[Πίσω](#)

Ποια από τις παρακάτω ενέργειες χρειάζεστε;

- Θέλω να βρω ένα πρότυπο εγγράφου για το ψηφιακό βιβλίο πράξεων συλλόγου διδασκόντων
θα οδηγηθείτε σε σελίδα με ενδεικτικά πρότυπα έγγραφα
- Θέλω να υπογράψω ψηφιακό έγγραφο πράξης συλλόγου διδασκόντων
θα γίνει ανακατεύθυνση στην αντίστοιχη εφαρμογή

[Συνέχεια](#)

Εικόνα 2- Επιλογή ενέργειας/ Πρότυπα έγγραφα

3. Ενδεικτικά πρότυπα έγγραφα

Εφόσον ο χρήστης επιλέξει να βρει πρότυπο έγγραφο για το ψηφιακό βιβλίο πράξεων, οδηγείται σε σελίδα με περιεχόμενο όπως αυτό της ενδεικτικής εικόνας 3, καθώς τα πρότυπα εμπλουτίζονται και επικαιροποιούνται.

[Πίσω](#)

Ενδεικτικά Πρότυπα Εγγράφων για το Πρακτικό Συλλόγου των Σχολικών Μονάδων

Δείτε και κατεβάστε τα έγγραφα σε μορφή docx.

Τίτλος εγγράφου	Αρχεία
Ανάληψη Υπηρεσίας Εκπαιδευτικού	Λήψη αρχείου DOCX
Ανάληψη Υπηρεσίας Συνόλου Εκπαιδευτικών Σχολικής Μονάδας	Λήψη αρχείου DOCX
Αναπληρωτής/ρια Διευθυντής/ρια	Λήψη αρχείου DOCX
Αποτελέσματα Γ' Λυκείου	Λήψη αρχείου DOCX
Αποτελέσματα Προαγωγής και Απόλυσης	Λήψη αρχείου DOCX
Δραστηριότητες	Λήψη αρχείου DOCX

Εικόνα 3- Ενδεικτικά Πρότυπα Έγγραφα για το Πρακτικό

Ο χρήστης μπορεί να προβεί σε λήψη του αρχείου και, αφού το συμπληρώσει και το αποθηκεύσει, να το μεταφορτώσει ακολουθώντας τα βήματα που περιγράφουν τον τρόπο υπογραφής εγγράφου πράξης συλλόγου, αφού επιλέξει την αντίστοιχη ενέργεια (εικόνα 4).

The screenshot shows the govgr website interface. At the top, there is a blue header with the govgr logo and the text "Ψηφιακό βιβλίο πράξεων συλλόγου διδασκόντων". Below the header, there is a navigation link "Πίσω". The main heading is "Ποια από τις παρακάτω ενέργειες χρειάζεστε;". There are two radio button options: the first is "Θέλω να βρω ένα πρότυπο εγγράφου για το ψηφιακό βιβλίο πράξεων συλλόγου διδασκόντων" with the subtext "Θα οδηγηθείτε σε σελίδα με ενδεικτικά πρότυπα έγγραφα"; the second is "Θέλω να υπογράψω ψηφιακό έγγραφο πράξης συλλόγου διδασκόντων" with the subtext "Θα γίνει ανακατεύθυνση στην αντίστοιχη εφαρμογή". Below the options is a green button labeled "Συνέχεια". At the bottom of the page, there is a footer with the text "Υλοποίηση από το ΕΔΥΤΕ για το Υπουργείο Ψηφιακής Διακυβέρνησης" and the logo of the Hellenic Republic Government.

Εικόνα 4- Επιλογή Ενέργειας/ Υπογραφή Εγγράφου

4. Είσοδος στην εφαρμογή για υπογραφή ψηφιακού εγγράφου πράξης συλλόγου

Αφού ο χρήστης επιλέξει ότι επιθυμεί να υπογράψει ψηφιακό έγγραφο πράξης συλλόγου διδασκόντων/ουσών (εικόνα 4), οδηγείται στην αντίστοιχη εφαρμογή (εικόνα 5), όπου ακολουθώντας τα περιγραφόμενα βήματα (εικόνες 5, 6, 7) ταυτοποιείται επιλέγοντας τον φορέα που επιθυμεί και στον οποίο διαθέτει λογαριασμό.

The screenshot shows the govgr website interface. At the top, there is a grey banner with the text "Cookies στο GOV.GR" and a message: "Επιλέξτε «Αποδοχή» για να συμφωνήσετε με τη χρήση των cookies και την επεξεργασία των προσωπικών σας δεδομένων." Below the message is a link "Όροι και Προϋποθέσεις". There are two buttons: "Αποδοχή" and "Απόρριψη". Below the banner is the govgr logo and the text "Σύνδεση". Below the logo and text is a navigation link "Πίσω". The main heading is "Απαιτείται ταυτοποίηση". Below the heading is the text "Για να προχωρήσετε, πρέπει πρώτα να συνδεθείτε." Below the text is a green button labeled "→] Σύνδεση".

Εικόνα 5- Είσοδος στην εφαρμογή για υπογραφή Πρακτικού

Αυθεντικοποίηση Χρήστη

Σύνδεση

Παρακαλώ εισάγετε τους κωδικούς σας στο **TaxisNet** για να συνδεθείτε.

Χρήστης:

Κωδικός:

Σύνδεση

Κέντρο Διαλειτουργικότητας (ΚΕ.Δ.) Υπουργείου Ψηφιακής Διακυβέρνησης

Εικόνα 6- Σύνδεση

Αυθεντικοποίηση Χρήστη

Σας ενημερώνουμε ότι για το σκοπό της ηλεκτρονικής ταυτοποίησής σας, η εφαρμογή "Εφαρμογές Ενίστας Ψηφιακής Πύλης" θα αποκτήσει πρόσβαση στα βασικά στοιχεία Μητρώου (ΑΦΜ, Όνομα, Επώνυμο, Πατρώνυμο, Μητρώνυμο, Έτος Γέννησης) που παρέχονται από το φορολογικό μητρώο του ΥΠΟΥΡΓΕΙΟΥ ΟΙΚΟΝΟΜΙΚΩΝ που διαχειρίζεται η Α.Α.Δ.Ε.

Επιστροφή Συνέχεια

Αποστολή

Εικόνα 7- Αυθεντικοποίηση χρήστη

Μετά τη σύνδεση και την ταυτοποίησή του (εικόνες 6, 7) ο χρήστης βλέπει επισκόπηση των προσωπικών του στοιχείων (εικόνα 8).

govgr Δηλώσεις

◀ Πίσω

Ψηφιακό βιβλίο πράξεων συλλόγου διδασκόντων

Επισκόπηση των στοιχείων σας

Επιβεβαιώστε ότι τα παρακάτω στοιχεία, με τα οποία έχετε συνδεθεί, είναι σωστά.

Όνομα

Επώνυμο

Α.Φ.Μ.

Συνέχεια

Όροι και προϋποθέσεις

Υλοποίηση από το ΕΑΥΓΕ για το Υπουργείο Ψηφιακής Διακυβέρνησης

ΕΛΛΗΝΙΚΗ ΔΗΜΟΚΡΑΤΙΑ
Κυβέρνηση

Εικόνα 8- Επισκόπηση προσωπικών στοιχείων χρήστη/ εκπαιδευτικού

5. Επιλογή δημιουργίας νέου εγγράφου

Πατώντας **Συνέχεια** καλείται να επιλέξει ενέργεια: είτε να μεταφορτώσει νέο έγγραφο/ νέα πράξη συλλόγου (εφόσον πρόκειται για Διευθυντή/-ύντρια) είτε να ελέγξει τις εκκρεμότητές του σε ανυπόγραφα από τον/την ίδιο/α έγγραφα (εικόνα 9).

gOVgr Δηλώσεις

Ψηφιακό βιβλίο πράξεων συλλόγου διδασκόντων

Επιλέξτε ενέργεια

Δημιουργία νέου εγγράφου ή αναζήτηση εκκρεμοτήτων

Νέο έγγραφο

Εκκρεμότητες

Συνέχεια

Όροι και προϋποθέσεις

Υλοποίηση από το ΕΔΥΓΕ για το Υπουργείο Ψηφιακής Διακυβέρνησης

ΕΛΛΗΝΙΚΗ ΔΗΜΟΚΡΑΤΙΑ
Καβάση

Εικόνα 9- Επιλογή ενέργειας σχετικά με τα έγγραφα

Επιλέγοντας «Νέο έγγραφο» (εικόνα 10), ο χρήστης καλείται να επιλέξει/επιβεβαιώσει και τη σχολική μονάδα, για την οποία θα υπογραφεί το σχετικό έγγραφο (εικόνα 11).

gOVgr Δηλώσεις

Ψηφιακό βιβλίο πράξεων συλλόγου διδασκόντων

Επιλέξτε ενέργεια

Δημιουργία νέου εγγράφου ή αναζήτηση εκκρεμοτήτων

Νέο έγγραφο

Εκκρεμότητες

Συνέχεια

Όροι και προϋποθέσεις

Υλοποίηση από το ΕΔΥΓΕ για το Υπουργείο Ψηφιακής Διακυβέρνησης

ΕΛΛΗΝΙΚΗ ΔΗΜΟΚΡΑΤΙΑ
Καβάση

Εικόνα 10- Επιλογή νέου εγγράφου

gOVgr Δηλώσεις

Ψηφιακό βιβλίο πράξεων συλλόγου διδασκόντων

Επιλέξτε σχολική μονάδα

Σχολική μονάδα

1ο ΗΜΕΡΗΣΙΟ Κωδ.: 1

2ο ΗΜΕΡΗΣΙΟ Κωδ.: 2

Συνέχεια

Όροι και προϋποθέσεις

Υλοποίηση από το ΕΔΥΓΕ για το Υπουργείο Ψηφιακής Διακυβέρνησης

ΕΛΛΗΝΙΚΗ ΔΗΜΟΚΡΑΤΙΑ
Καβάση

Εικόνα 11- Επιλογή σχολικής μονάδας

Πατώντας **Συνέχεια** ο χρήστης καλείται να επιλέξει τους εκπαιδευτικούς του συλλόγου διδασκόντων/ουσών που πρέπει να υπογράψουν την πράξη (εικόνα 12) κλικάροντας επάνω στο τετράγωνο, οπότε και αυτόματα συμπληρώνεται πριν από τον/την κάθε εκπαιδευτικό. Ακολούθως, βλέπει προεπισκόπηση των στοιχείων των εκπαιδευτικών που έχει επιλέξει (εικόνα 13).

Ψηφιακό βιβλίο πράξεων συλλόγου διδασκόντων

Επιλέξτε εκπαιδευτικούς

Εκπαιδευτικοί

- ΓΕΩΡΓΙΟΣ πατρ. _____
- ΕΥΑΓΓΕΛΙΑ πατρ. _____
- ΗΛΙΑΣ πατρ. _____
- ΓΕΩΡΓΙΑ πατρ. _____
- ΕΠΑΜΕΙΝΟΝΔΑΣ πατρ. _____
- ΑΠΟΣΤΟΛΟΣ πατρ. _____
- ΚΩΝΣΤΑΝΤΙΝΟΣ πατρ. _____
- ΔΙΟΝΥΣΗΣ πατρ. _____
- ΑΛΚΗΣΤΙΣ πατρ. _____
- ΝΙΚΟΛΑΟΣ πατρ. _____
- ΕΛΕΝΗ πατρ. _____

Συνέχεια

Εικόνα 12- Επιλογή εκπαιδευτικών

Ψηφιακό βιβλίο πράξεων συλλόγου διδασκόντων

Ελέγξτε τα στοιχεία των συνυπογραφόντων

Όνομα	Επώνυμο	Πατρώνυμο
ΠΑΝΑΓΙΩΤΑ	_____	_____
ΓΕΩΡΓΙΟΣ	_____	_____
ΕΥΑΓΓΕΛΙΑ	_____	_____
ΗΛΙΑΣ	_____	_____
ΓΕΩΡΓΙΑ	_____	_____
ΕΠΑΜΕΙΝΟΝΔΑΣ	_____	_____
ΑΠΟΣΤΟΛΟΣ	_____	_____
ΚΩΝΣΤΑΝΤΙΝΟΣ	_____	_____
ΔΙΟΝΥΣΗΣ	_____	_____
ΑΛΚΗΣΤΙΣ	_____	_____
ΝΙΚΟΛΑΟΣ	_____	_____
ΕΛΕΝΗ	_____	_____

Εικόνα 13- Έλεγχος στοιχείων συνυπογραφόντων

Σε αυτό το σημείο ο χρήστης καλείται να μεταφορτώσει το έγγραφο που έχει συνταχθεί και πρέπει να υπογραφεί από τους/τις επιλεγμένους/ες εκπαιδευτικούς (εικόνα 14).

govgr Δηλώσεις

Ψηφιακό βιβλίο πράξεων συλλόγου διδασκόντων

Δώστε το έγγραφο pdf προς υπογραφή

Κείμενο Εγγράφου (αρχείο pdf έως 5MB)

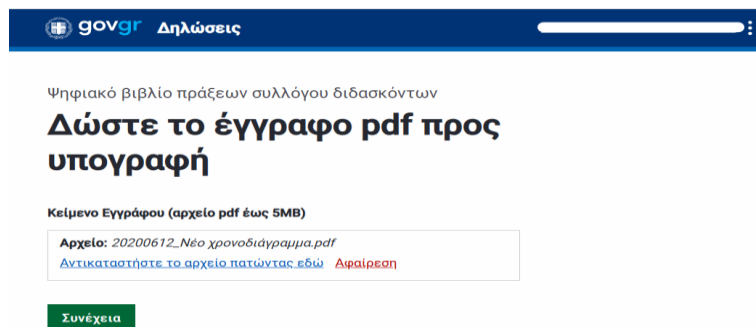
Αρχείο: Δεν έχει επιλεγθεί αρχείο

[Επιλέξτε αρχείο πατώντας εδώ](#)

Συνέχεια

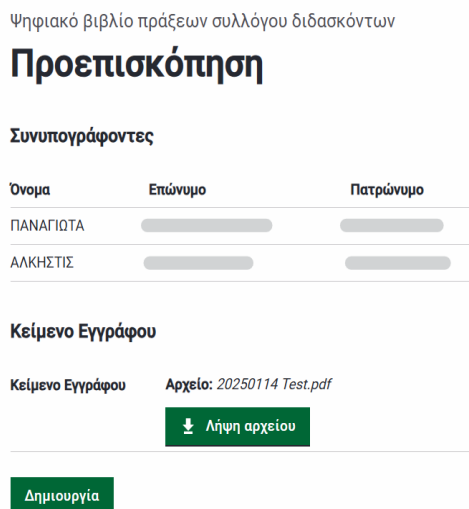
Εικόνα 14- Μεταφόρτωση εγγράφου προς υπογραφή

Σε περίπτωση σφάλματος ο χρήστης έχει τη δυνατότητα αφαίρεσης του αρχείου και επιλογής νέου (εικόνα 15). Διαφορετικά πατώντας **Συνέχεια** περνάει στο επόμενο βήμα (εικόνα 16).



Εικόνα 15- Επιβεβαίωση ορισμένου αρχείου προς υπογραφή

Επιλέγοντας να συνεχίσει, ο χρήστης βλέπει προεπισκόπηση των εκπαιδευτικών που έχει επιλέξει να συνυπογράψουν, καθώς και τα στοιχεία του αρχείου που επιθυμεί να υπογραφεί (εικόνα 16). Μπορεί προαιρετικά να προβεί σε λήψη του εγγράφου (πριν αυτό να φέρει τις υπογραφές) και με το κουμπί **Δημιουργία** να ολοκληρώσει τη διαδικασία κατάρτισης του Πρακτικού, ώστε να διατεθεί στους/ στις εκπαιδευτικούς για να το υπογράψουν ψηφιακά.

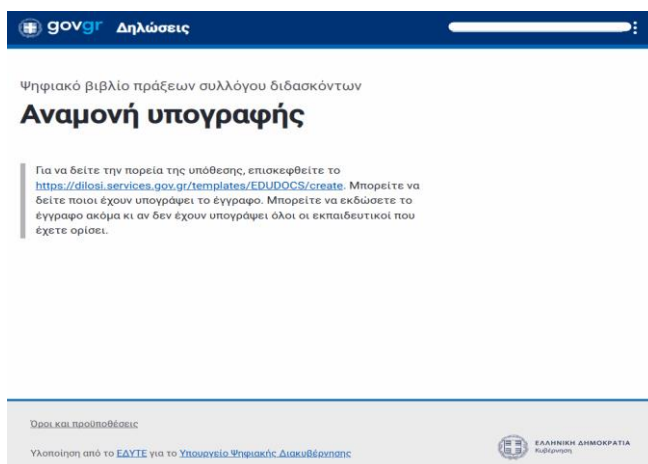


Εικόνα 16- Ολοκλήρωση διαδικασίας ψηφιακής κατάρτισης Πρακτικού και δρομολόγηση για υπογραφές

6. Στάδιο Υπογραφής Πρακτικού

6.1. Έλεγχος πορείας υπογραφών Πρακτικού

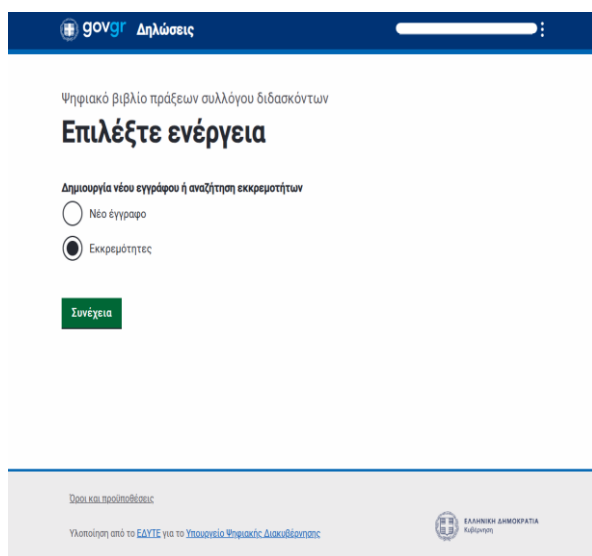
Έχοντας ολοκληρώσει τα προηγούμενα βήματα, το Πρακτικό βρίσκεται στο στάδιο των υπογραφών (εικόνα 17). Ακολουθώντας τον σύνδεσμο ο/η Διευθυντής/ -ύντρια μπορεί να ενημερωθεί σχετικά με την πορεία του εγγράφου.



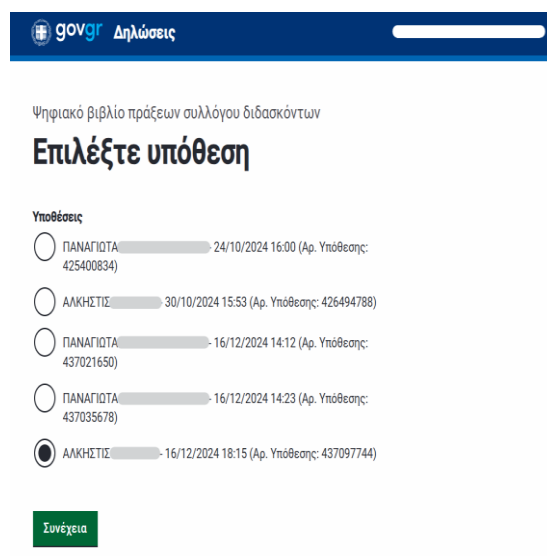
Εικόνα 17- Αναμονή υπογραφής Πρακτικού

6.2. Έλεγχος εκκρεμοτήτων από εκπαιδευτικούς και υπογραφή Πρακτικού

Οι εκπαιδευτικοί μετά την είσοδό τους στην εφαρμογή <https://edudocs.services.gov.gr> μπορούν να δουν πράξεις που δεν έχουν υπογράψει επιλέγοντας «εκκρεμότητες» και στη συνέχεια την υπόθεση που επιθυμούν από όσες έχουν ανυπόγραφες (εικόνες 18, 19).

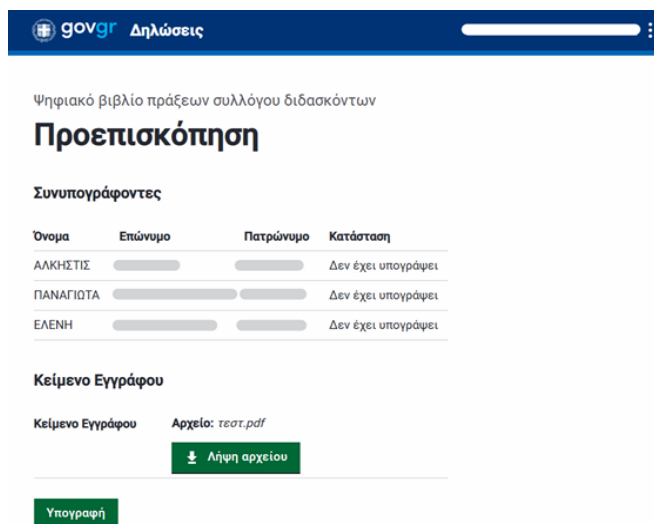


Εικόνα 18- Επιλογή εμφάνισης εκκρεμοτήτων



Εικόνα 19- Επιλογή υπόθεσης εγγράφου

Στη συνέχεια καλούνται να υπογράψουν το αναρτημένο Πρακτικό, το οποίο μπορούν να ξαναμελετήσουν επιλέγοντας «Λήψη αρχείου» και/ ή να το υπογράψουν επιλέγοντας «Υπογραφή» (εικόνα 20).



gongr Δηλώσεις

Ψηφιακό βιβλίο πράξεων συλλόγου διδασκόντων

Προεπισκόπηση

Συνυπογράφοντες

Όνομα	Επώνυμο	Πατρώνυμο	Κατάσταση
ΑΛΚΗΣΤΙΣ			Δεν έχει υπογράψει
ΠΑΝΑΓΙΩΤΑ			Δεν έχει υπογράψει
ΕΛΕΝΗ			Δεν έχει υπογράψει

Κείμενο Εγγράφου

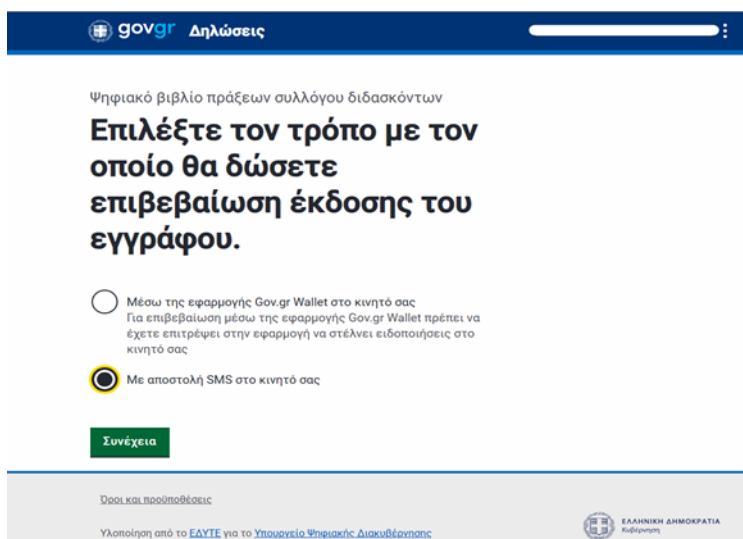
Κείμενο Εγγράφου Αρχείο: test.pdf

Λήψη αρχείου

Υπογραφή

Εικόνα 20- Προεπισκόπηση και Υπογραφή

Εφόσον ο χρήστης επιθυμεί «Υπογραφή», επιλέγει τον τρόπο με τον οποίο θα επιβεβαιώσει την ψηφιακή υπογραφή του εγγράφου (εικόνα 21).



gongr Δηλώσεις

Ψηφιακό βιβλίο πράξεων συλλόγου διδασκόντων

Επιλέξτε τον τρόπο με τον οποίο θα δώσετε επιβεβαίωση έκδοσης του εγγράφου.

Μέσω της εφαρμογής Gon.gr Wallet στο κινητό σας
Για επιβεβαίωση μέσω της εφαρμογής Gon.gr Wallet πρέπει να έχετε επιτρέψει στην εφαρμογή να στέλνει ειδοποιήσεις στο κινητό σας

Με αποστολή SMS στο κινητό σας

Συνέχεια

Όροι και προϋποθέσεις

Υλοποίηση από το ΕΔΥΤΕ για το Υπουργείο Ψηφιακής Διακυβέρνησης

ΕΛΛΗΝΙΚΗ ΔΗΜΟΚΡΑΤΙΑ
Καθάρματα

Εικόνα 21- Επιλογή τρόπου επιβεβαίωσης υπογραφής εγγράφου

Εάν επιλέξει να δοθεί επιβεβαίωση μέσω κωδικού μιας χρήσης (OTP) με μήνυμα στο κινητό του τηλέφωνο, θα μεταφερθεί στο περιβάλλον της εικόνας 22. Αφού ολοκληρωθεί και αυτό το βήμα, το Πρακτικό φέρει την υπογραφή του και δεν απαιτείται άλλη ενέργεια από την πλευρά του.

Εικόνα 22- Υποβολή κωδικού επιβεβαίωσης

6.3. Υπογραφή Πρακτικού και έκδοσή του από Διευθυντή/ -ύντρια

Ο/ Η Διευθυντής/ -ύντρια μπορεί να ενημερωθεί σχετικά με το ποιοι/ες από τους/τις συνυπογράφοντες/ουσες έχουν υπογράψει το Πρακτικό και δύναται να προχωρήσει σε υπογραφή και έκδοσή του ακόμη κι αν δεν έχουν υπογράψει όλοι/ες οι εκπαιδευτικοί (εικόνα 23).

Εικόνα 23- Υπογραφή Πρακτικού και έκδοσή του από Διευθυντή/ -ύντρια

Εφόσον επιλέξει «Υπογραφή και Έκδοση», εμφανίζεται μήνυμα επιβεβαίωσης της ενέργειας (εικόνα 24) και στη συνέχεια τα περιγραφόμενα στις προηγούμενες εικόνες 21 και 22.

Κείμενο

Η ενέργεια αυτή θα είναι οριστική για όλους τους συνυπογράφοντες και δεν αναφείται. Είστε βέβαιοι ότι επιθυμείτε να συνεχίσετε;

Ενέργεια

Μπορείτε να προχωρήσετε στην έκδοση ακόμα κι αν δεν έχουν υπογράψει όλοι οι εκπαιδευτικοί.

Υπογραφή και Έκδοση

Ακύρωση

Εικόνα 24- Μήνυμα επιβεβαίωσης ενέργειας

Τέλος, μετά την επιβεβαίωση, **εκδίδεται το έγγραφο**. Τα στοιχεία του εγγράφου είναι όμοια με αυτά της ενδεικτικής εικόνας 25 και ο χρήστης μπορεί να προχωρήσει στην αποθήκευση του Πρακτικού.

Το έγγραφο εκδόθηκε

Ο κωδικός του εγγράφου
RRriQrxMnLpw4i2KSp4BIQ

Στοιχεία υπογραφής

Ημερομηνία Υπογραφής: 14/01/2025 17:37:57

Συνυπογράφοντες

Όνομα	Επώνυμο	Πατρώνυμο	Κατάσταση
ΠΑΝΑΓΙΩΤΑ			Ολοκλήρωσε την διαδικασία
ΑΛΚΗΣΤΙΣ			Δεν έχει υπογράψει

Κωδικός επαλήθευσης
RRriQrxMnLpw4i2KSp4BIQ

Κατάσταση
Το έγγραφο εκδόθηκε

Πρότυπο
EDUDocs-DEMO

Ημερομηνία έκδοσης εγγράφου gov.gr
14/01/2025 17:37:57

Αποθηκεύστε στο αρχείο σας
Αποθηκεύστε το αρχείο PDF στη συσκευή σας.

Εικόνα 25- Ολοκλήρωση διαδικασίας έκδοσης Ψηφιακής Πράξης Συλλόγου